



# PIANTA PROGETTO



PAVIMENTAZIONE IN CLS CON SOVRASTANTE ERBA SINTETICA

CAMPI DA PADEL CON COPERTURA CON STRUTTURA IN LEGNO E TELO IN PVC PER IL SOLO PERIODO INVERNALE.



ARCHITECTURE & DESIGN  
ARCH. SARA COLUCCIello

STUDIO TECNICO  
Via Arno 1, 35  
41019 SOLIERA (MO)

TEL. 059/565828  
PEC: sara.colucciello@archworkspac.it

**PROG. E D.L. IMPIANTI:**  
**IMP. ELETTR.:**  
**IMP. MECCANIC:**  
**ACUSTICA:**

PROGETTO:  
ART. 53 L.R. 24/2017 - PROCEDIMENTO UNICO  
PER REALIZZAZIONE CAMPI DA PADEL

**CO-PROG. ARCHITETTONICO:**  
COLUCCIello GEOM. MAURIZIO  
**PROG. E D.L. OPERE IN C.A.E METALLICHE:**  
GROTTI ING. LORIS

COMMITTENTE:  
REBEL PADEL S.r.l.

ELABORATO:

PIANTA E SEZIONE CAMPI DA PADEL

TAVOLA:

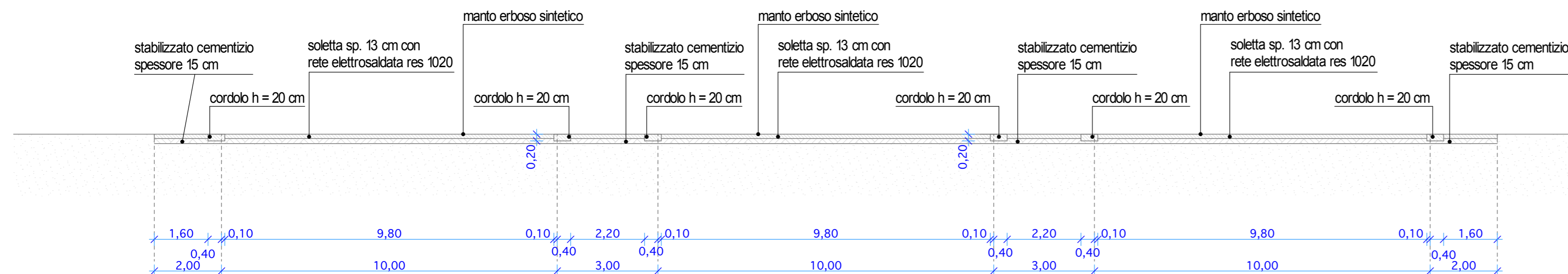
7

DATA:  
OTTOBRE 2024

SCALA:  
1:100

AGGIORNAMENTO:

# SEZIONE A/A PROGETTO



PROPRIETA'

COMMITTENTE

IL PROGETTISTA